

HOLA!
SÓC LA LAIA



ELS TRESORS AMAGATS DELS GUITART

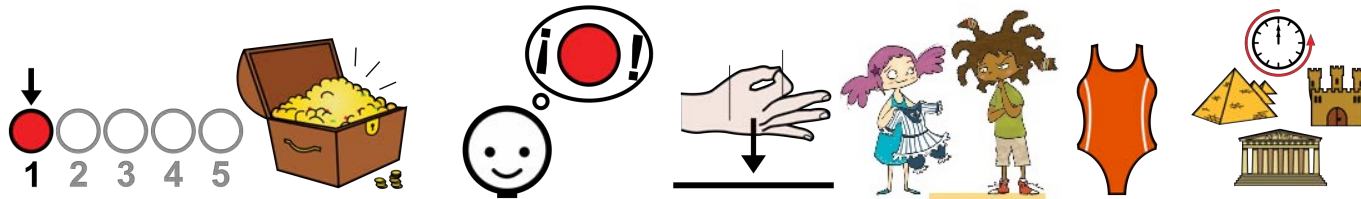
AUTOGUIAT DE
L'EXPOSICIÓ 7 VAIXELLS,
7 HISTÒRIES

Instruccions d'ús

1. Aquest document és per fer la visita autoguiada a l'exposició 7 vaixells, 7 històries.
2. La Laia i el seu germà Pau han trobat diferents objectes antics a les golfes de casa i necessiten ajuda per descobrir que s'amaga darrera de cada objecte.
3. Segueix l'exposició 7 vaixells, 7 històries i busca el dibuix de la Laia.
4. Necessites un llapis per escriure.



PROVA 1: BALANDRE DE LLEURE, GAUDIR I ESTIMA EL MAR



EL PRIMER TRESOR QUE TROBEN ÉS UN VESTIT DE BANY ANTIC




1. QUINA FAMÍLIA DE LES FOTOS NAVEGAVA EN UN VAIXELL BALANDRE






2. MIRA ELS VAIXELLS DE LA VITRINA




ESCRIU EL NOM DEL VAIXELL AMB 1 BUC, 1 VELA I UN TIMÓ:



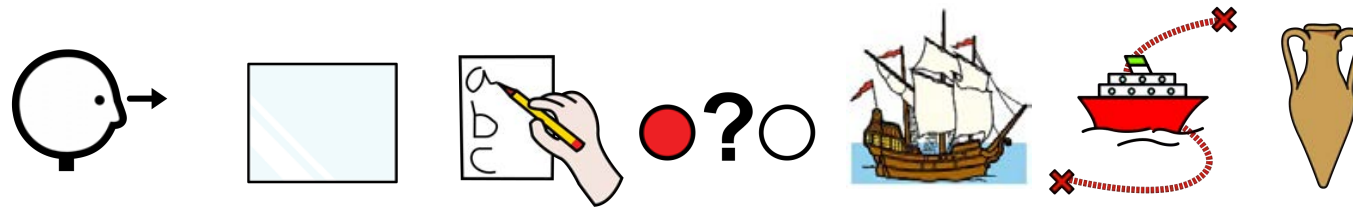
3. ENCERCLA LA FOTO DEL VAIXELL AMB 1 BUC, 1 VELA I UN TIMÓ:




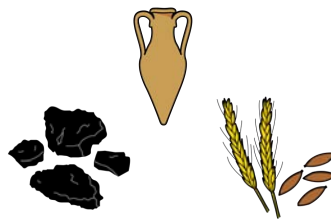

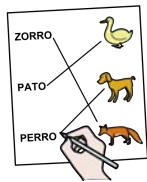
PROVA 2: PORTACONTANIDORS PILAR TRANSPORTAR ÉS NECESSARI



EL SEGON TRESOR QUE TROBEN ÉS UNA ÀMFORA.




4. MIRA LA VINTRINA I ESCRIU EN QUIN VAIXELL VIATJAV A L'ÀMFORA:




5. RELACIONA CADA VAIXELL AMB LA MERCADERIA QUE TRANSPORTA:




PROVA 3: ATLES DE CRESQUES



EL TERCER TRESOR QUE TROBEN ÉS UN MAPA ANTIC.



6. AJUDA A LA LAIA I EL PAU A DESCOBRIR EL CAMÍ QUE VA FER RAMON GUITART




MIRA EL MAPA DE LA PARET I ESCRIU CADA NÚMERO AL LLOC DEL MAPA DE PAPER:

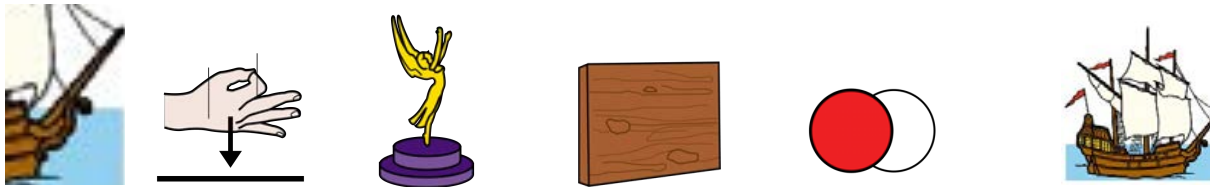
1. REINA DE SABA
2. BUSCADORS DE PERLES
3. MAR ROIG
4. VAIXELL JAUME FERRER
5. MUSSE MELLY, REI DE GUINEA
6. MAR DE LES ILLES DE LES ÍNDIES
7. ILLA DE JANA




PROVA 4: NAVILI DE 80 CANONS, DOMINAR EL MAR ÉS DOMINAR EL MÓN



LA LAIA I EL PAU MIREN EL MASCARÓ DEL VAIXELL.




EL MASCARÓ ÉS LA FIGURA DE FUSTA DE DAVANT D'UN VAIXELL.

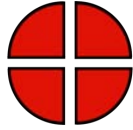


7. DIBUIXA EL MASCARÓ UN VAIXELL :






7 6
8 2 3
4 1



8. ESCRIU EL NÚMERO DE CADA PART DEL VAIXELL AL SEU LLOC DE LA IMATGE.

- 1. PROA:**
PART DE DAVANT DEL VAIXELL.
- 2. POPA:**
PART DE DARRERA DEL VAIXELL.
- 3. BABORD:**
COSTAT ESQUERRE DEL VAIXELL MIRANT ENDAVANT.
- 4. ESTRIBORD:**
COSTAT DRET DEL VAIXELL MIRANT ENDAVANT.
- 5. COFA:**
BALCÓ SITUAT A LA PART MÉS ALTA DEL PAL.
- 6. PAL MAJOR:**
PAL MÉS ALT DEL VAIXELL.
- 7. PAL DE MITJANA:**
PAL MÉS APROP DE DAVANT.
- 8. PAL TRINQUET:**
PAL MÉS APROP DE DARRERE.



PROVA 5: XABEC DE SANTA CRISTINA, RESISTIR O FUGIR



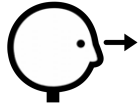
9. AJUDA A LA LAIA I EL PAU A RESOLDRE L'ENIGMA



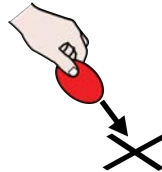
10. ENCERCLA EL VAIXELL QUE HAS TROBAT A L'ENIGMA:



PROVA 6: TRANSATLÀNTIC ROYAL EDWARD, EL MAR COM A CAMÍ



11. MIRA ELS PERSONATGES DEL QUADRE DEL VAIXELL REINA VICTÒRIA EUGÈNIA.










7 6
8 2 3
4 1



AJUDA A LA LAIA I EL PAU A POSAR CADA NÚMERO AMB LA FOTO QUE PERTOCA

1. CUINER
2. FOGONER
3. PASSATGERES DE PRIMERA
4. CARBONERS
5. PASSATGERES DE SEGONA
6. CAPITÀ
7. PASSATGERES DE TERCERA
8. MARINERS DE MAGATZEM



MOLT BÉ, HEU FET
TOTES LES PROVES!



BENVINGUDES I
BENVINGUTS A BORD!



AQUESTA GUIA HA ESTAT
CREADA PER



SOLUCIONS

1. Foto en blanc i negre.
2. Optimist.
3. El 2n vaixell de la foto.
4. Mercant grec.
5. Mercant grec-Àmfora; Graner-Cereal; Portacontenidors-Contenidors; Carboner-Carbó; Metaner-Gas natural.
6. Ordre d'esquerra a dreta: 1, 2, 3, 4, 5, 6 i 7.
7. Dibuixar un mascaró.
8. D'esquerra a dreta: 2, 7, 5, 6, 3, 4, 8 i 1.
9. Xabec.
10. Vaixell de veles ratllades.

